НАПРАВЛЯЮЩИЕ РОЛИКОВЫЕ





DS 04

Комплект направляющих роликовых неполного выдвижения для установки в корпус мебели и на выдвижной ящик.

- Ребра жесткости
- Защита от выкатывания
- Защита от выпадения
- Ролик POM
- Монтаж: открытый
- Установка ящика: фиксированный надвижной
- Цветное покрытие
- Оптимальная нагрузка: 11 кг.

Состав комплекта:
Роликовые направляющие окрашенные - 4 шт.

Минимальная упаковка: 25 шт.

АРТИКУЛ	МОНТАЖНАЯ ДЛИНА	F	ЦВЕТ
DS 04W/250	250	204	белый
DS 04W/300	300	224	белый
DS 04W/350	350	256	белый
DS 04W/400	400	320	белый
DS 04W/450	450	368	белый
DS 04W/500	500	416	белый
DS 04W/550	550	448	белый
DS 04W/600	600	512	белый

РАЗМЕРЫ, УЧИТЫВАЕМЫЕ ПРИ ПРИСАДКЕ И МОНТАЖЕ НАПРАВЛЯЮЩИХ В КОРПУСЕ И НА ЯЩИК

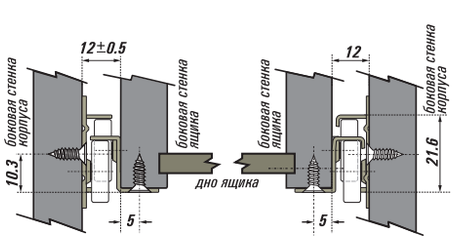

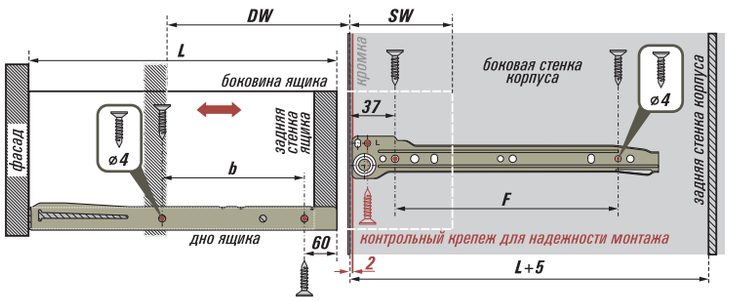

● - минимальное количество положений для крепежа направляющих на корпус и ящик

ЧЕРТЕЖИ

направляющая левая к ящику **CL**

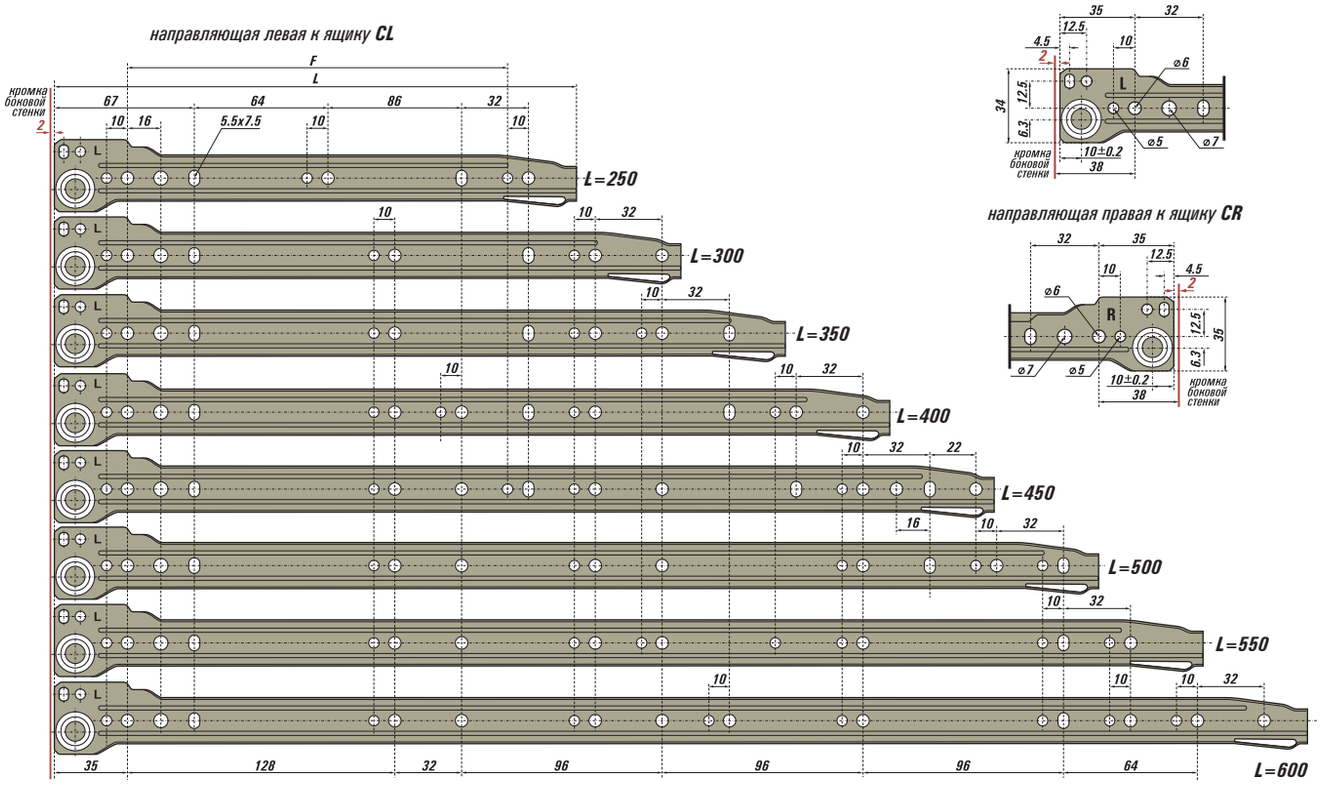

направляющая левая к ящику **CL**

направляющая правая к ящику **CR**

Обратите внимание:
Монтаж роликовых направляющих в корпусе достаточно прост, как с фабричной разметкой под присадку, так и при ручной разметке. Однако рекомендуем производить ручную разметку с помощью специальных шаблонов и устройств, обеспечивающих точность присадки и позволяющих избегать перекосов ящика.

МОНТАЖ И ДЕМОНТАЖ

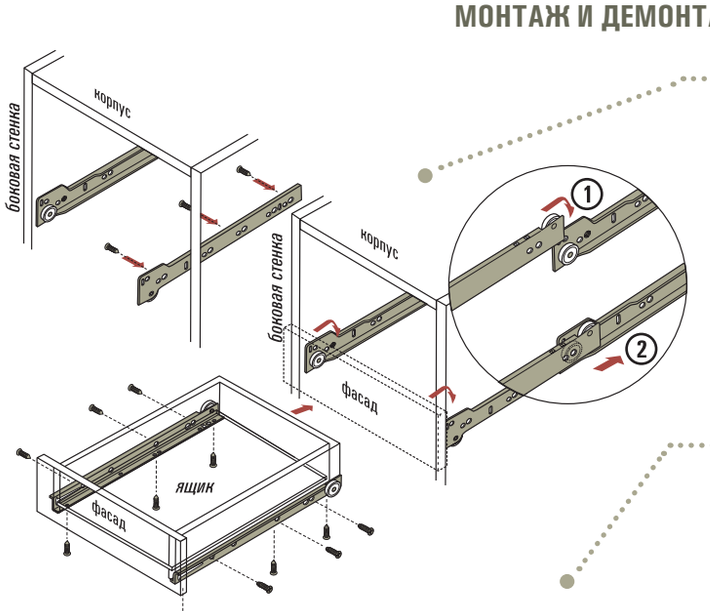

МОНТАЖ

Смонтировать и зафиксировать направляющие для боковых стенок корпуса. Закрепить ящик на ответных направляющих, установить на ящик фасад. Приподняв ящик со стороны фасада, завести ролики ответных направляющих за ролики направляющих для боковых стенок (**1**) и движением вперед установить ящик в корпусе (**2**).

ДЕМОНТАЖ

Ящик перемещать «на себя» (**1**), при контакте роликов немного приподнять верхнюю часть с фасадом вверх (**2**) и вынуть ящик (**3**).

